

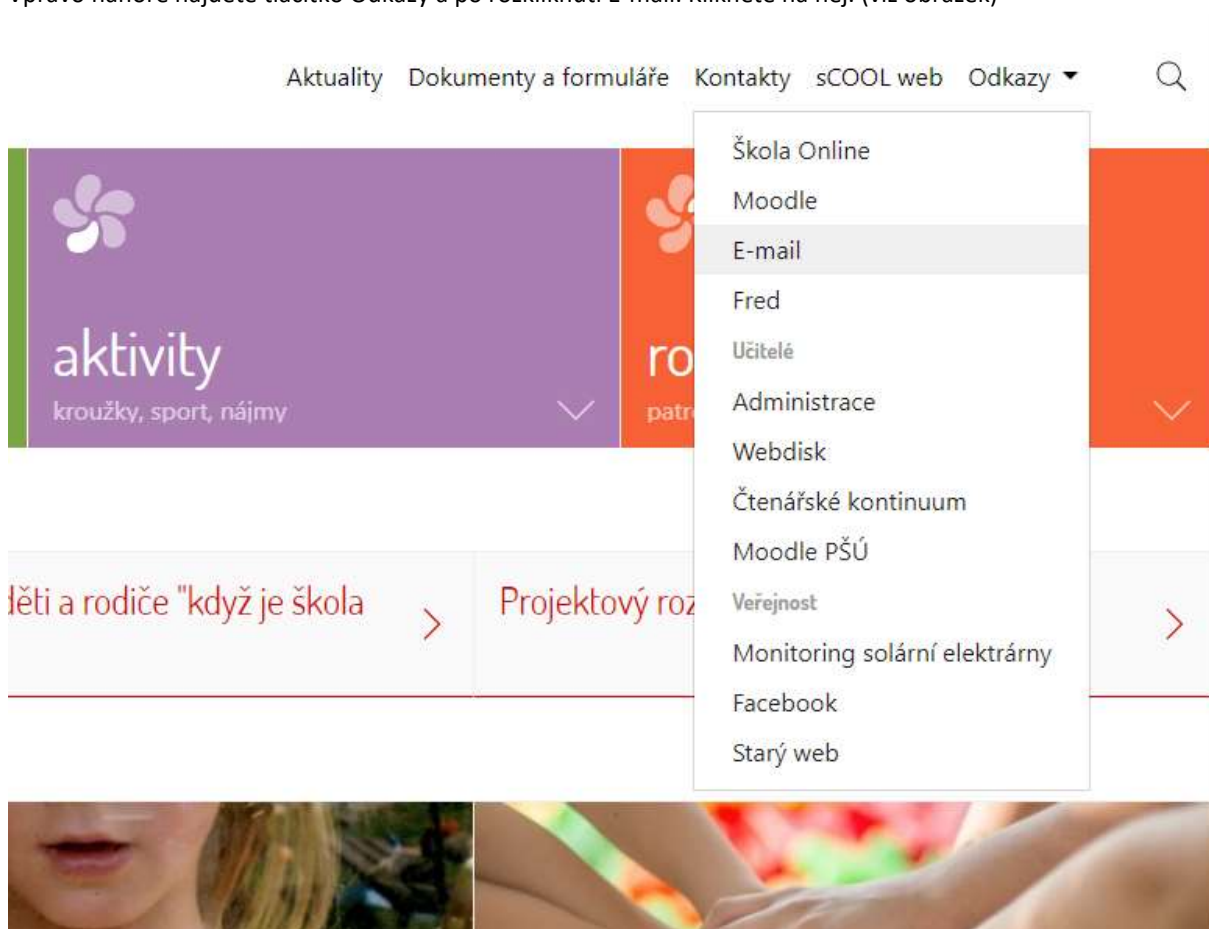
## JAK SE PŘIHLÁSIT DO PROSTŘEDÍ MICROSOFT TEAMS?

Zde najdete 3 varianty přihlášení do prostředí Microsoft Teams.

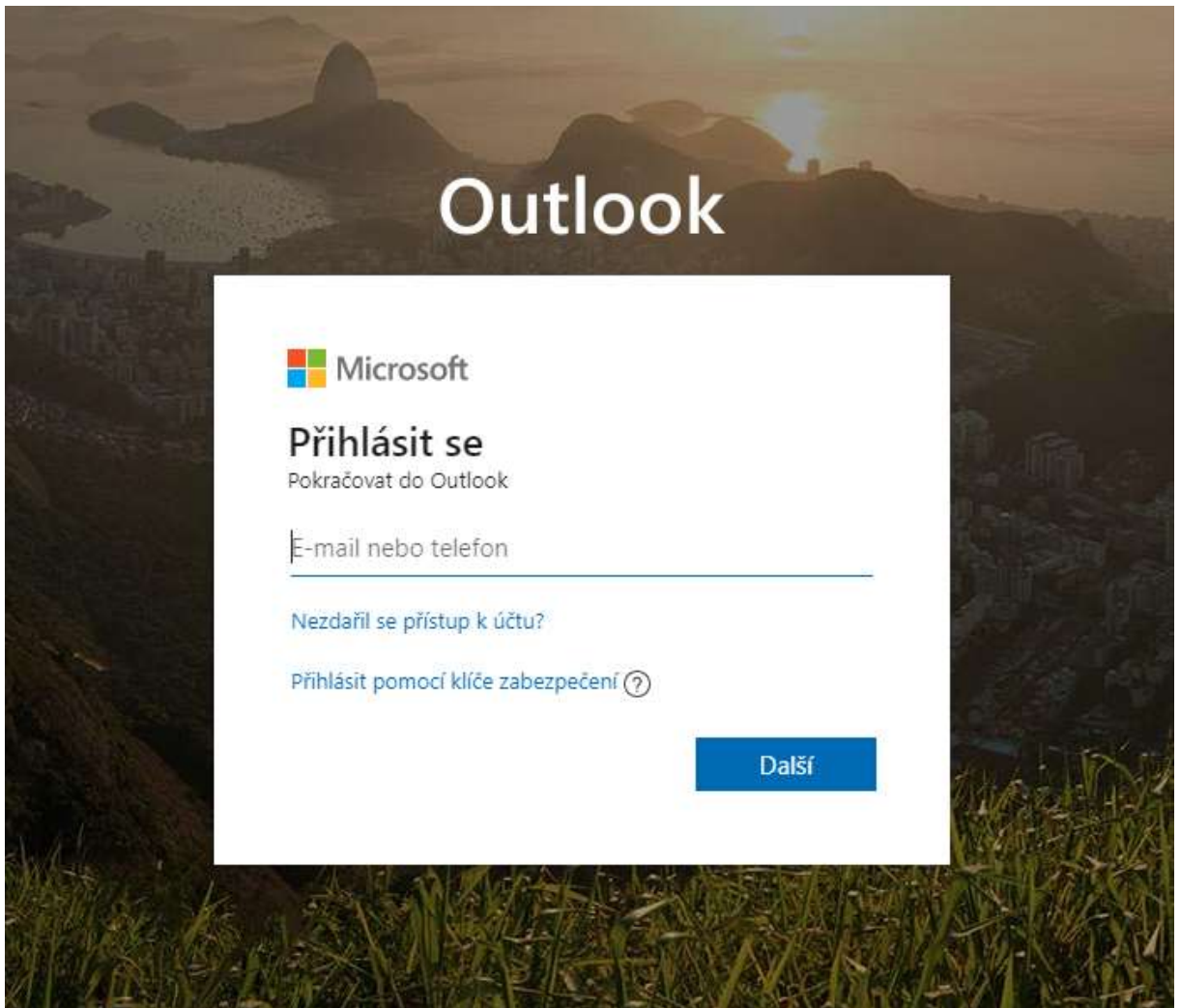
- Skrze školní email v internetovém prohlížeči.
- Pomocí nainstalovaného programu Teams.
- Přes mobilní aplikaci.

### SKRZE ŠKOLNÍ EMAIL:

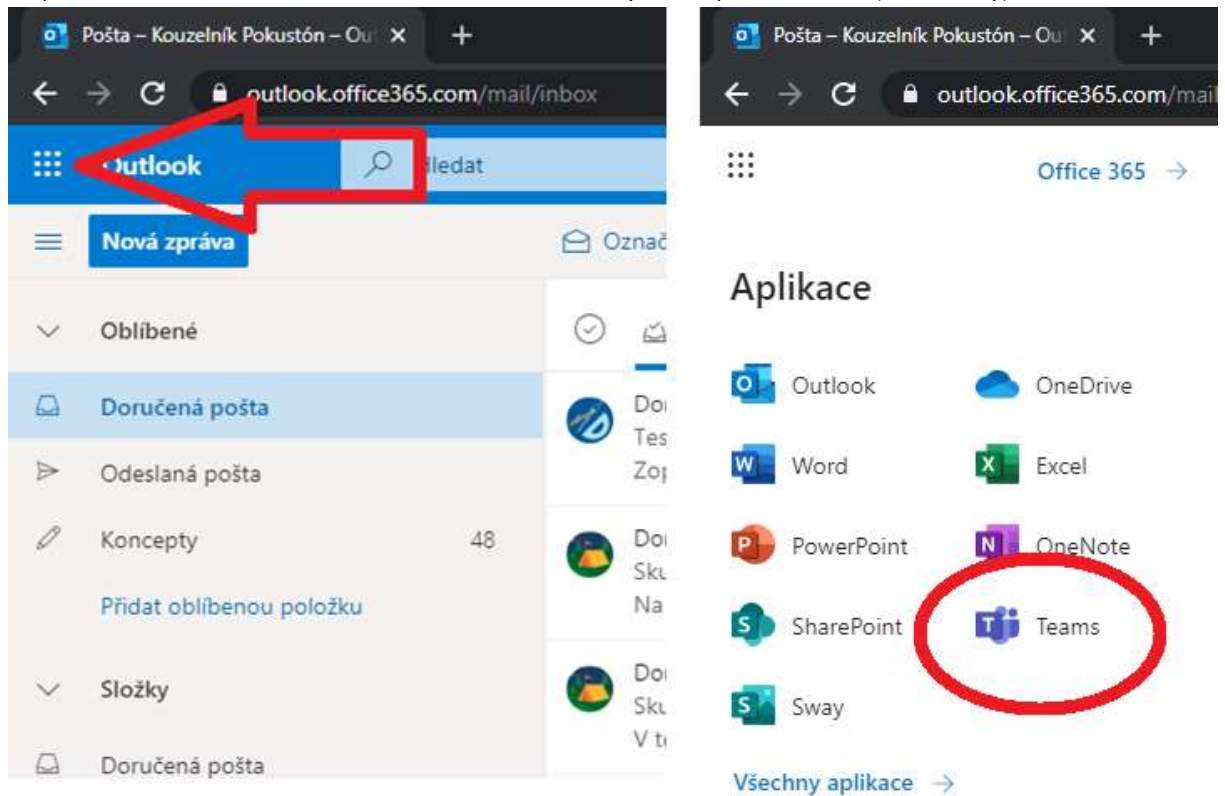
1. Otevřete internetový prohlížeč a přejděte na stránky školy – [www.zskunratice.cz](http://www.zskunratice.cz).
2. Vpravo nahoře najdete tlačítko Odkazy a po rozkliknutí E-mail. Klikněte na něj. (viz obrázek)



3. Budete přesměrováni do prostředí Microsoft Office365, kde se přihlásíte obdrženým školním emailem a heslem. (viz obrázek)



4. Po přihlášení klikněte na 9 teček v levém horním rohu a vyberte aplikaci Teams. (viz obrázky)



5. Hotovo

#### POMOCÍ NAINSTALOVANÉHO PROGRAMU TEAMS

1. Stáhněte si aplikaci Microsoft Teams do svého počítače - <https://products.office.com/cs-cz/microsoft-teams/download-app>
2. Program nainstalujte
3. Po spuštění budete vyzváni k zadání přihlašovacích údajů. Přihlásíte se školním emailem a heslem.
4. Hotovo

#### PŘES MOBILNÍ APLIKACI

V obchodě s aplikacemi hledejte Teams. Aplikace je dostupná na všechny typy mobilních zařízení.

- Apple: <https://apps.apple.com/us/app/microsoft-teams/id1113153706>
- Android: <https://play.google.com/store/apps/details?id=com.microsoft.teams&hl=cs>

#### NÁVODY NA PRÁCI V PROSTŘEDÍ

Videa se základními školeními přímo od Microsoft: <https://support.microsoft.com/cs-cz/office/%C5%A1kolen%C3%AD-1d5c12d3-37cb-44a0-ab21-5539ce9ccd5a?ns=msftteams&version=16&ui=cs-cz&rs=cs-cz&ad=cz>